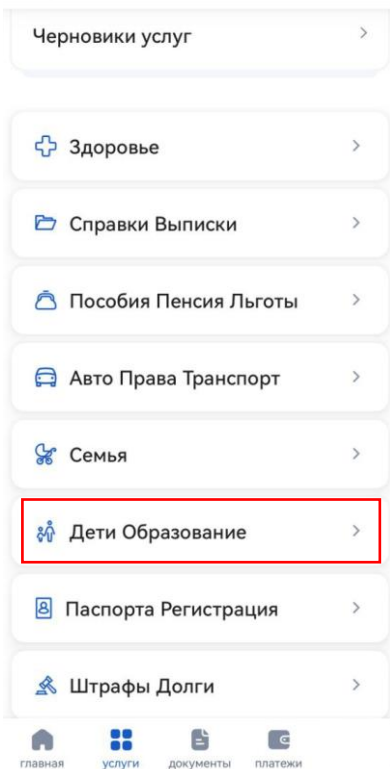


## ЧЕК-ЛИСТ ДЛЯ РОДИТЕЛЯ

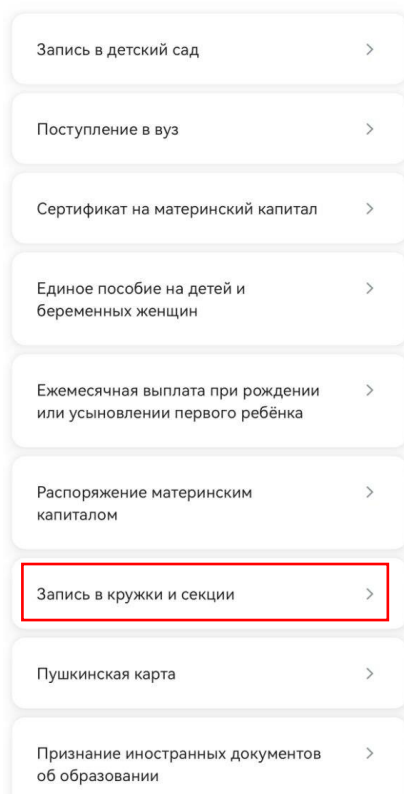
«Как подать заявку на дополнительную  
общеразвивающую программу через портал  
**ГОСУСЛУГИ**»

### Услуги



Через раздел услуги выбрать  
вкладку «Дети Образование»

### ← Дети Образование



Выбрать вкладку «Запись в кружки и  
секции»

## Запись на программу дополнительного образования

Найдите подходящую программу и запишите ребёнка на обучение

Для записи нужен [сертификат дополнительного образования](#). Его выдают детям от 5 до 17 лет включительно, проживающим в муниципалитетах, где внедрили такую систему оплаты

Если у ребёнка нет сертификата, при получении услуги он будет выпущен

### Запись временно недоступна для некоторых регионов

Если вашего региона нет в списке, можете подать заявление через образовательную организацию или региональный портал дополнительного образования

[Понятно, перейти к услуге](#)

← Нажать на крестик или понятно, перейти к услуге (Кемеровская область – Кузбасс есть в списке регионов)

[← Назад](#)

## В каком регионе вы хотите выбрать кружок?

Регион

Кемеровская область - Кузба... [▼](#)

### Нет нужного региона в списке?

Если вашего региона нет в списке, запишитесь напрямую через образовательную организацию или официальный сайт региона

[Продолжить](#)

← Выбрать регион

← Нажать «Продолжить»

Запись в кружки и сек... [заккрыть](#)

[< Назад](#)

**В каком муниципалитете вы хотите выбрать кружок?**

Муниципалитет

городской округ Кемеровский [v](#)

[Продолжить](#)

← Выбрать **муниципалитет** и нажать «Продолжить»

Запись в кружки и сек... [заккрыть](#)

[< Назад](#)

**В каком учебном году ребёнок начнёт обучение?**

Текущий 2022/23 [>](#)

Следующий 2023/24 [>](#)

← Выбрать **год обучения**

Запись в кружки и сек... [заккрыть](#)

- Данные свидетельства о рождении ребёнка
- СНИЛС ребёнка

#### Способ оплаты

Программы бывают бесплатные, оплатой сертификатом и с оплатой из личных средств

Если сертификата нет, он выпускается автоматически в процессе записи на портале. [Как оплачивается обучение](#)

#### Что дальше

После рассмотрения заявления организатором кружка в личный кабинет будет направлен договор об обучении

Если организатору потребуется что-то уточнить, он отправит запрос в личный кабинет, либо свяжется с вами по телефону или электронной почте

[Перейти к заявлению](#)

← Нажать «Перейти к заявлению»

## Запись в кружки и сек... [заккрыть](#)

^ Свернуть

Введите название группы, ФИО педагога,  
или адрес проведения занятий



Фильтры (1)

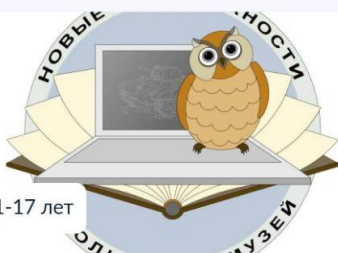
Карта

Список



При необходимости ввести название группы, ФИО педагога или адрес

## Запись в кружки и сек... [заккрыть](#)



11-17 лет

**Память**

Муниципальное бюджетное  
общеобразовательное учреждение  
Средняя общеобразовательная школа  
№ 84

Бюджетная программа (иная  
образовательная)



Нажать на название программы

## Запись в кружки и сек... [заккрыть](#)

№ 84

программы заключается в  
комплексном изучении краеведения и  
музееведения, которое особенно  
актуально в современных условиях  
развития



Размер группы до 15 человек



Бюджетная программа (иная  
образовательная)

Описание программы

Чтобы записаться, выберите 1 из 6 открытых групп

Выбрать группу



Пролистать до конца страницы и нажать «Выбрать группу»

Запись в кружки и сек... [заккрыть](#)

Память 1 (артикул 110722) 

Возраст учащихся  
от 11 до 17 лет

План приема  
до 15 человек

Записаться в эту группу

Память 2 (артикул 110724) 

Память 3 (артикул 110729) 



Выбрать подходящую группу и нажать «Записаться в группу»

Запись в кружки и сек... [заккрыть](#)

[Назад](#)

### Когда планируете начать обучение?

Память, Память 1 (артикул 110722)

Дата начала обучения

01.09.2023



Продолжить



Выбрать дату начала обучения и нажать «Продолжить»

[Назад](#)

## Выберите способ оплаты

Память, Память 1 (артикул 110722)

### Форма оплаты

Бесплатно

[Подробнее о способах оплаты](#)

Тип программы

**Иная образовательная**

На сертификате ребёнка должна быть доступна запись хотя бы на одну программу этого типа.

[Подробнее об использовании сертификата](#)

Продолжить

← Выбрать форму оплаты

← Нажать «Продолжить»

Добавить данные ребёнка [▼](#)

Дата рождения

04.08.2023



Пол ребёнка

Мальчик  Девочка

Фамилия

Иванов

Имя

Иван

Отчество

Иванович

При наличии

Продолжить

← Добавить данные ребёнка

← Нажать «Продолжить»

[← Назад](#)

## Какое свидетельство о рождении у ребёнка?

 Иван, 0 месяцев

Российские свидетельства выдают загсы и консульства за рубежом

Иностранные — любые органы власти других государств

Российское >

Иностранное >

← Выбрать гражданство ребёнка

[← Назад](#)

## Свидетельство о рождении

 Иван, 0 месяцев

Серия

XVII-ШБ

Номер

777777

Дата выдачи

11.08.2023



Кем выдано

Гумвд


Продолжить

← Заполнить свидетельство о рождении и нажать «Продолжить»

Запись в кружки и сек... [заккрыть](#)

[← Назад](#)

## Укажите СНИЛС ребёнка

 Иван, 0 месяцев

СНИЛС

000-000-000 00

Продолжить



Заполнить СНИЛС и нажать «Продолжить»

[← Назад](#)

## Укажите адрес постоянной регистрации ребёнка

 Юлия, 9 лет

Населённый пункт, улица и дом

[> Уточнить адрес](#)

Нет дома

Нет квартиры

Продолжить




Указать адрес регистрации и нажать «Продолжить»



**ДАЛЬШЕ ЗАПОЛНЯЕТСЯ ИНФОРМАЦИЯ О РОДИТЕЛЕ  
(ЗАКОННОМ ПРЕДСТАВИТЕЛЕ)!!!**

[← Назад](#)

### Правила предоставления услуги

**Согласие на обработку персональных данных** 

Нажимая «Отправить заявление», вы соглашаетесь с правилами предоставления услуги

[Отправить заявление](#)

← После полного заполнения информации, ознакомиться с **согласием** на обработку персональных данных и нажать **«Отправить заявление»**

